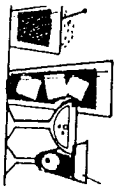


## Comment les enlever des tissus lavables

BOISSONS  
ALCOOLISÉES

Trempez ou épongez immédiatement les taches récentes dans l'eau froide, puis dans l'eau froide et la glycérine: rincez finalement les tissus dans du vinaigre pendant quelques secondes si la tache résiste. Il arrive souvent que ces taches deviennent brunes. Si une tache de vin résiste, frottez-la en utilisant du détergent concentré: attendez 15 min. et rincez: répétez le traitement au besoin. Blanchissez avec du détergent.

## SANG



Trempez dans l'eau froide ou tiède additionnée de produit de prétraitement aux enzymes pendant au moins 30 min. Si la tache résiste, trempez dans l'eau tiède additionnée d'ammoniaque (3 c. à soupe (50 ml) par gallon d'eau). Rincez. Si la tache résiste, frottez dans du détergent aux enzymes et blanchissez en utilisant de la javel sans danger pour le tissu.

CIRE DE BOUGIE  
ET CRAIE

Grattez tout ce que vous pouvez avec un couteau émoussé. Placez le tissu entre deux buvards ou papiers-mouchoirs et repassez avec un fer chaud. Enlevez la tache de couleur avec du solvant de nettoyage à sec ininflammable. Blanchissez avec du détergent et l'eau la plus chaude que tolère le tissu. Si toute la brassée est tachée de craie, apportez-la chez le nettoyeur à sec ou nettoyez-la dans les machines payantes de nettoyage à sec.

## GOMME À MÂCHER



Frottez la surface avec des glaçons et grattez avec une lame émoussée. Epongez avec du solvant de nettoyage à sec ininflammable et laissez sécher à l'air. Blanchissez avec du détergent.

CHOCOLAT, CACAO  
CAFÉ, THÉ

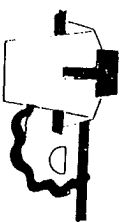
Trempez aussitôt que possible la tache dans l'eau froide ou tiède. Enlevez toutes taches de graisse ou crème avec du solvant de nettoyage à sec ininflammable. Blanchissez avec du détergent et de la javel que tolère le tissu.

DÉODORISANTS,  
ANTISUDORIFIQUES

**Tache ordinaire:** Traitez avec du détergent liquide et blanchissez. **Tache difficile à enlever:** Epongez la tache avec du vinaigre blanc ou une pâte faite d'ammoniaque et de javel en poudre ou de détergent avec phosphates et blanchissez. Si la tache résiste, traitez-la avec du solvant de nettoyage à sec ininflammable. Blanchissez avec du détergent.

MODULE 3 DOCUMENT #3.8  
Comment les enlever des tissus lavables

## TEINTURE, MOUTARDE



Pour les taches d'aliments type teinture telles que la moutarde, ou si la teinture provient d'un article non bon teint pendant le lavage, javelisez immédiatement les articles décolorés. Répétez le traitement au besoin AVANT le séchage. Utilisez un décapant de couleurs sur le linge blanc.

**ATTENTION:**  
N'utilisez pas de décapant de couleurs dans la machine à laver.

## OEUF, JUS DE VIANDE



Grattez l'excès. Trempez pendant au moins 30 minutes dans l'eau froide additionnée de produit de prétraitement aux enzymes. Enlevez la graisse avec du solvant de nettoyage à sec ininflammable. Blanchissez avec du détergent.

## FRUIT, JUS DE FRUITS



Epongez avec de l'eau froide. Trempez pendant au moins 30 minutes dans l'eau froide ou tiède additionnée de produit de prétraitement aux enzymes. Blanchissez avec du détergent et de la javel que tolère le tissu. Si la tache résiste, appliquez une pâte faite d'agent de blanchissage à l'oxygène et d'eau. Ajoutez quelques gouttes d'ammoniaque et laissez ainsi pendant 15 minutes. Blanchissez à nouveau.

HERBE, LÉGUMES  
VERTS

Trempez pendant au moins 30 minutes dans l'eau froide ou tiède additionnée de produit de prétraitement aux enzymes. Rincez. Prétraitez avec du détergent. Blanchissez en utilisant du détergent et de la javel que tolère le tissu.

GRAISSE, HUILE  
GOUDRON, GRAS

**Méthode 1:** Utilisez des absorbants en craie ou en poudre pour enlever autant de graisse que possible: prétraitez avec du détergent, du solvant de nettoyage à sec ininflammable ou du shampooing liquide et blanchissez à l'eau la plus chaude que tolère le tissu, en utilisant beaucoup de détergent.

**Méthode 2:** Frottez la tache avec du lard et épongez avec du solvant de nettoyage à sec ininflammable. Blanchissez à l'eau la plus chaude et avec du détergent que tolère le tissu.

## ENCRE - STYLO À BILLE



Versez de l'alcool dénaturé sur la tache et faites-y pénétrer du pétrolatum en frottant. Epongez avec du solvant de nettoyage à sec ininflammable. Trempez dans une solution de détergent. Blanchissez avec du détergent et de la javel que tolère le tissu.

## ENCRE - STYLOGRAPH



Faites couler de l'eau sur la tache jusqu'à ce qu'il ne sorte plus de couleur. Faites-y pénétrer du jus de citron et du détergent en frottant. Laissez ainsi pendant 5 minutes. Blanchissez avec du détergent.

Si une tache jaune résiste, utilisez du décolorant commercial tout en suivant les instructions de l'emballage.

**N'UTILISEZ JAMAIS DE DÉROUILLANT DANS LA MACHINE À LAVER CAR IL ENDOMMAGERAIT L'EMAIL VITRIPIÉ.**

## Taches

### Comment les enlever des tissus lavables

#### ROUGE À LÈVRES




Epongez la tache avec du solvant de nettoyage à sec inflammable. Faites-y pénétrer du détergent jusqu'à la disparition de son contour. Blanchissez avec du détergent et de la javel que tolère le tissu.

#### MOISSISURE



Prétraitez aussitôt que possible avec du détergent. Blanchissez. Si la tache résiste, couvrez-la d'une pâte faite d'agent de blanchissage à l'oxygène et d'eau. Ajoutez quelques gouttes d'ammoniaque et attendez 15 minutes. Blanchissez à nouveau. **La moisissure est difficile à enlever et affaiblit les tissus.**

#### LAIT, CRÈME, CRÈME GLACÉE




Trempez pendant 30 minutes dans l'eau froide ou tiède additionnée de produit de prétrempage aux enzymes. Blanchissez. Epongez toute tache de graisse avec du solvant de nettoyage à sec inflammable. Blanchissez à nouveau.

#### TRANSPIRATION



Epongez une tache récente avec de l'ammoniaque et une vieille tache avec du vinaigre. Trempez pendant 30 minutes dans l'eau froide ou tiède additionnée de produit de prétrempage aux enzymes. Rincez. Blanchissez dans l'eau la plus chaude que tolère le tissu. Si ce dernier est jauni, employez de la javel. Si la tache persiste, humectez-la et arrosez-la de produit à attendre la viande ou de pepsine. Attendez 1 heure, brossez et blanchissez. Dans le cas d'odeur persistante, épongez avec du rince-bouche incolore.

#### ROUILLE, FER



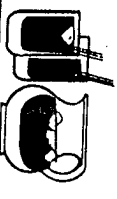
Trempez dans du jus de citron et du sel ou utilisez un dérouillant de type commercial. Blanchissez avec du détergent. N'utilisez pas de dérouillant autour de la machine à laver car, si vous en renversez, il endommagera le fini. **N'UTILISEZ JAMAIS DE DÉROUILLANT DANS LA MACHINE À LAVER CAR IL ENDOMMAGERA L'EMAIL VITRIFIÉ.**

#### ROUSSISSEMENT



Blanchissez avec du détergent et un agent de blanchissage que tolère le tissu.  
**ATTENTION: Il est impossible d'éliminer un roussissement grave car vous endommagerez le tissu.**

#### BOISSONS NON ALCOOLISÉES



Epongez immédiatement avec de l'eau froide et de l'alcool. La chaleur et le détergent peuvent affermir la tache.